

EMPATSY


LE MOT

Avec cet atelier, on prend soin de quelqu'un qu'on aime en lui envoyant un mot par la poste. Abracadabra pour quelqu'un qui aurait besoin de magie; santé pour une personne malade, câlins pour offrir du réconfort : il suffit de choisir ce dont la personne a besoin! Avant de commencer, pense à une personne que tu connais et au mot qui lui ferait du bien.

MATÉRIEL DONT TU AS BESOIN:

- du carton
- du tissu
- des ciseaux
- de la colle
- le modèle d'alphabet
- un crayon
- une enveloppe
- un timbre


TROUVER LE MODÈLE LE MOT ICI



1
COUPER LE TISSU DE LA
GRANDEUR DU CARTON.




2
METTRE DE LA COLLE SUR LE
CARTON ET Y PLACER LE TISSU.




3
BIEN PRESSER POUR
FAIRE ADHÉRER LE TISSU.




4
RETOURNER LE CARTON, CÔTÉ
TISSU EN DESSOUS. UTILISER LES
MODÈLES DE LETTRES DÉCOUPÉES
POUR TRACER AU CRAYON
LES LETTRES DU MOT
CHOISI EN LES DÉPOSANT
À L'ENVERS SUR LE CARTON.



5
DÉCOUPER LES LETTRES.



6
METTRE LES LETTRES DANS
L'ENVELOPPE.



7
INSCRIRE L'ADRESSE DU
ESTIMATEUR SUR L'ENVELOPPE, Y
APPOSER LE TIMBRE ET ÉCRIRE
UN PETIT MOT AU VERSO.
IL NE RESTE QU'À TROUVER LA
BOÎTE À LETTRES LA PLUS PROCHE!